

ΔΕΛΤΙΟ ΔΗΜΟΣΙΟΥ ΧΡΕΟΥΣ

Ν° 114

Ιούνιος 2024

Πίνακας περιεχομένων:

A. Στοιχεία Χρέους Γενικής Κυβέρνησης

B. Στοιχεία Δανειακού Χαρτοφυλακίου

Γ. Στοιχεία Χρέους Κεντρικής Διοίκησης

Δ. Κατηγορίες Χρέους Κεντρικής Διοίκησης

E. Στοιχεία Νέου Δανεισμού

Z. Πρωτογενής και Δευτερογενής Αγορά Τίτλων του Ελληνικού Δημοσίου

Παράρτημα



Ελληνική Δημοκρατία
Οργανισμός Διαχείρισης Δημοσίου Χρέους

Ομήρου 8, ΤΚ 10564, Αθήνα
Τηλεφωνικό κέντρο: +30 210 37 01 800
E-mail: pdma@pdma.gr
Reuters: GR/PDMA01 - Bloomberg: PDMA

Α. Στοιχεία Χρέους Γενικής Κυβέρνησης

Παράμετροι Χρέους Γενικής Κυβέρνησης (ποσά σε εκατ. ευρώ)			
	31/12/2023 ¹	31/03/2024 ²	30/06/2024 ³
Ύψος Χρέους	356.695	355.947	355.912
Α. Σταθερού επιτοκίου	100,0%	100,0%	100,0%
Β. Μέση Σταθμική Διάρκεια	19,28	19,19	19,24
Γ. Μέση Διάρκεια Ανατιμολόγησης	18,46	18,5	18,77
Δ. Κόστος Εξυπηρέτησης⁴	1,34%	1,33%	1,32%

(1) Οριστικά ετήσια στοιχεία ΕΛ.ΣΤ.Α., όπως δημοσιεύονται τον Οκτώβριο του έτους που ακολουθεί την ημερομηνία αναφοράς.

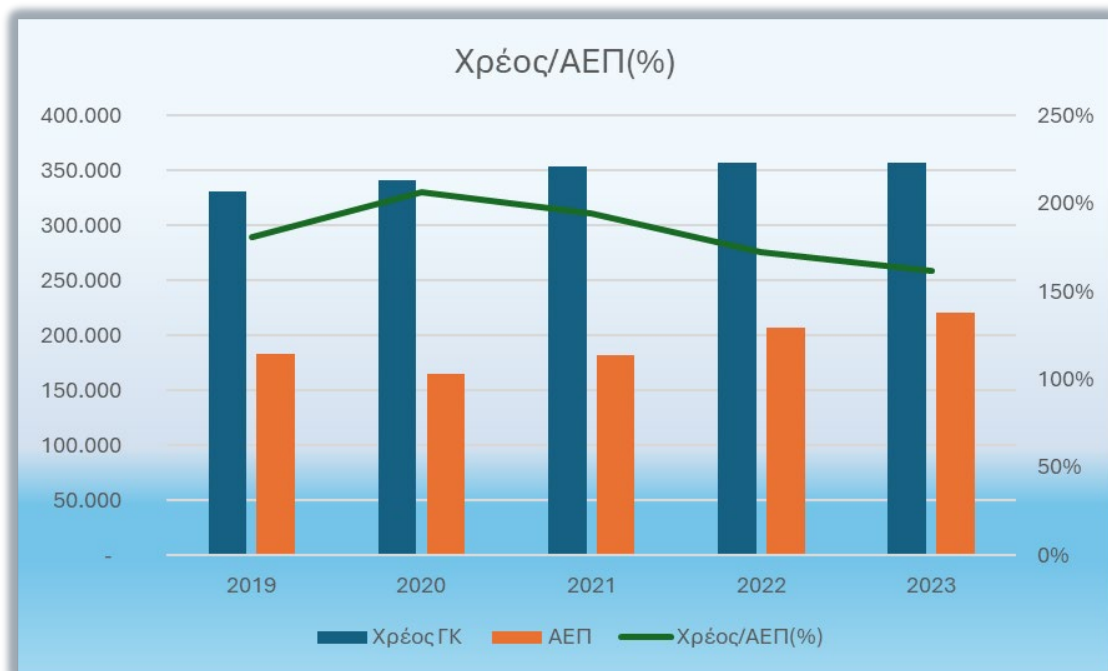
(2) Προσωρινά στοιχεία ΕΛ.ΣΤ.Α., όπως ανακοινώνονται 4 μήνες περίπου μετά την ημερομηνία αναφοράς.

(3) Εκτιμήσεις Ο.Δ.ΔΗ.Χ.

(4) Σε ταμειακή βάση συμπεριλαμβανομένων των swaps.

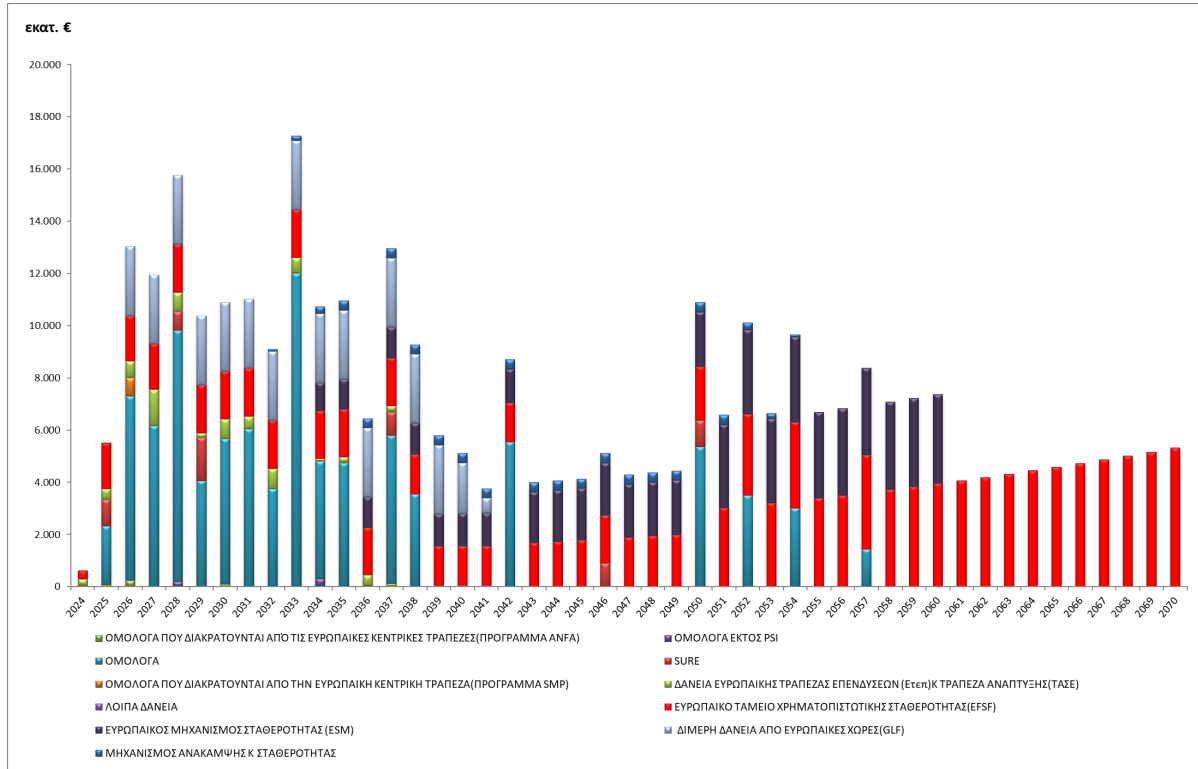
	31/12/2023	31/03/2024	30/06/2024
Συνολικά Ταμειακά Διαθέσιμα Γ.Κ* (εκατ. ευρώ)*	33.624	35.663	33.963
Καθαρό Αποτέλεσμα Χρέους Γενικής Κυβέρνησης	323.071	320.387	321.970

*Περιλαμβάνονται: α) Τα διαθέσιμα του Ενιαίου Λογαριασμού Θησαυροφυλακίου στην ΤτΕ (λογ.28), εκ των οποίων ποσό 15.697,3 εκατ. ευρώ αφορά τον λογαριασμό αποθεματικού – Cash Buffer Account, β) Ο Διακριτός λογαριασμός εξυπηρέτησης Δημ. Χρέους στην ΤτΕ, γ) Τα διαθέσιμα σε SDR εκφρασμένα σε Ευρώ και δ) Τα διαθέσιμα των Φορέων Γενικής Κυβέρνησης εντός και εκτός Συστήματος Λογαριασμών Θησαυροφυλακίου (εντός και εκτός ΤτΕ).

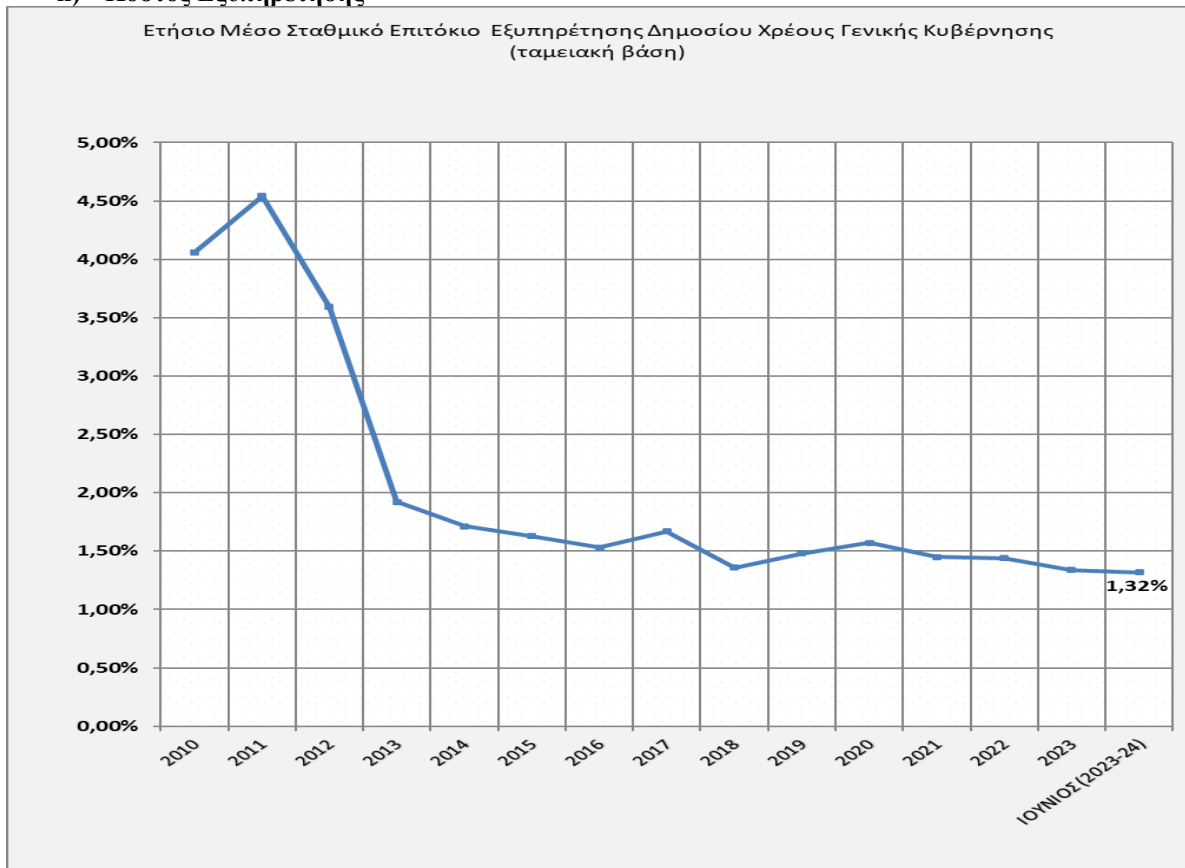


Β. Στοιχεία Δανειακού Χαρτοφυλακίου

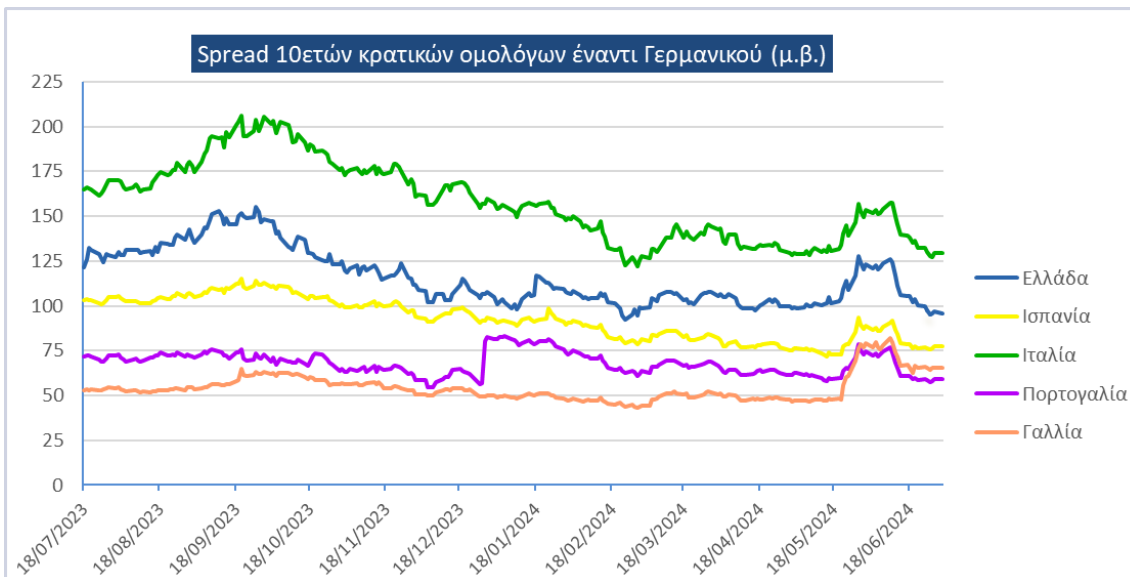
ι) Χρονοδιάγραμμα Λήξης Δημοσίου Χρέους χωρίς Έντοκα Γραμμάτια και Repos



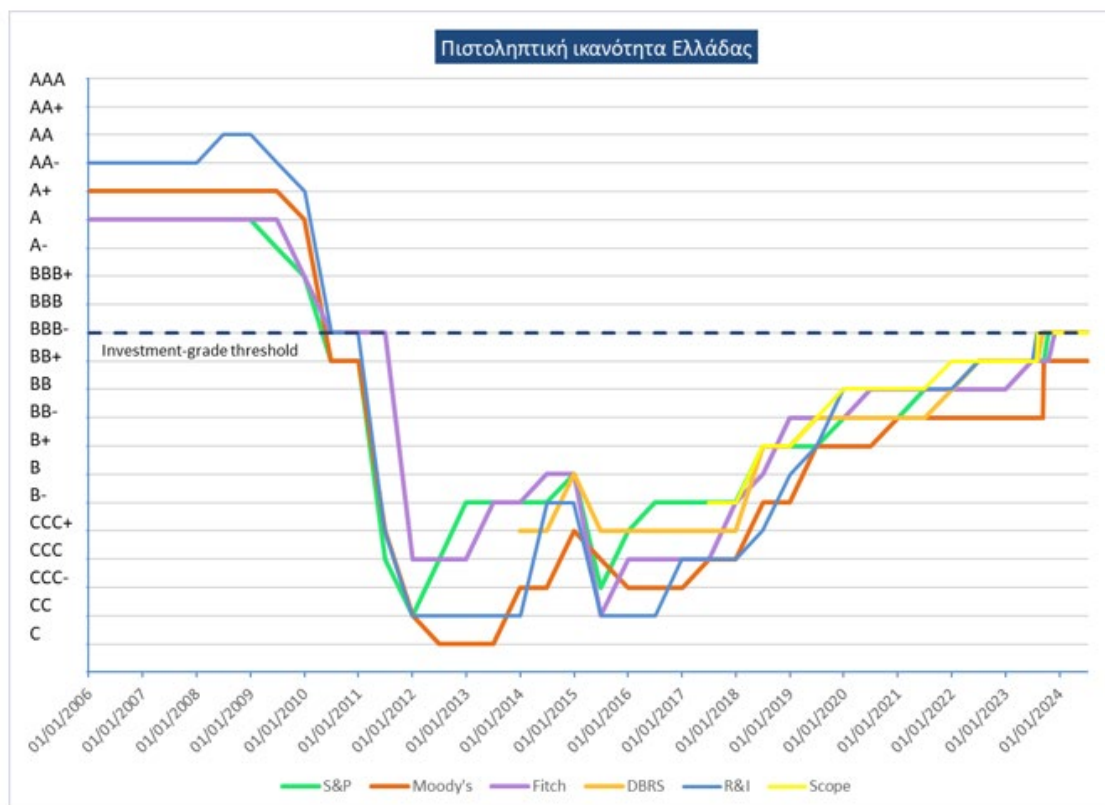
ii) Κόστος Εξυπηρέτησης



iii) Spread vs Bund



ΠΙΣΤΟΛΗΠΤΙΚΗ ΙΚΑΝΟΤΗΤΑ ΕΛΛΑΔΑΣ				
Εταιρείες Αξιολόγησης Πιστοληπτικής Ικανότητας	Πιστοληπτική Ικανότητα	Προοπτική	Ημερομηνία Τελευταίας Αξιολόγησης	Ημερομηνία Επόμενης Αξιολόγησης
Standard and Poor's	BBB-	Θετική	19/04/2024	18/10/2024
Moody's	Ba1	Σταθερή	15/03/2024	13/09/2024
Fitch	BBB-	Σταθερή	31/05/2024	22/11/2024
DBRS Morningstar	BBBL	Σταθερή	08/03/2024	06/09/2024
Rating and Investment (R&I)	BBB-	Σταθερή	31/07/2023	-
Scope Ratings GmbH	BBB-	Σταθερή	26/01/2024	12/07/2024



Γ. Στοιχεία Χρέους Κεντρικής Διοίκησης¹

Σύνθεση Χρέους Κεντρικής Διοίκησης (ποσά σε εκατ. ευρώ)*		
	31/03/2024	30/06/2024
Ύψος Χρέους Κεντρικής Διοίκησης	405.540,58	407.059,67
A. Σταθερού επιτοκίου²	100,0%	100,0%
Κοινομένου επιτοκίου^{2,3}	0,0%	0,0%
B. Διαπραγματεύσιμο	26,0%	26,0%
Μη Διαπραγματεύσιμο	74,0%	74,0%
Γ. Σε ευρώ	100,0%	100,0%
Σε νομίσματα εκτός ζώνης ευρώ	0,0%	0,0%

Ταμειακά Διαθέσιμα του Ε.Δ⁴. (εκατ. ευρώ)	19.426,7	19.176,5
Διακριτός λογ/σμός Εξυπηρ. Δημ. Χρέους (εκατ. ευρώ)	289,0	222,8
Καταθέσεις σε SDR (εκατ. ευρώ)	1.174,4	1.219,6

1. Το Χρέος της Κεντρικής Διοίκησης διαφέρει από το Χρέος της Γενικής Κυβέρνησης (Χρέος κατά Μάαστριχτ) κατά το ποσό του ενδοκυβερνητικού χρέους και λοιπών στοιχείων που προβλέπονται από τον ESA.
2. Η αναλογία σταθερού/κοινομένου επιτοκίου υπολογίζεται λαμβάνοντας υπόψη: α) τις συναλλαγές ανταλλαγής επιτοκίου, β) τη χρήση χρηματοδοτικών μέσων από τον ΕΜΣ σχετικά με τα δάνεια που έχουν χορηγηθεί στο Ελληνικό Δημόσιο και γ) την ενσωμάτωση των παραμέτρων κινδύνου του χαρτοφυλακίου υποχρεώσεων του EFSF στο χαρτοφυλάκιο του ελληνικού δημοσίου χρέους.
3. Τα τιμαριθμοποιημένα ομόλογα περιλαμβάνονται στα κοινομόλογα ομόλογα.
4. Περιλαμβάνεται ο λογαριασμός αποθεματικού – cash buffer account με υπόλοιπο 15.697,3 εκατ. ευρώ, 31/03/2024 και 30/06/2024.

* Προσωρινά στοιχεία

Δ. Κατηγορίες Χρέους Κεντρικής Διοίκησης (ποσά σε εκατ. ευρώ)*

	31/03/2024	30/06/2024
Ομόλογα και Βραχυπρόθεσμοι Τίτλοι	105.334,31	105.680,18
Ομόλογα στην αγορά εσωτερικού	92.062,08	93.909,72
Ομόλογα στις αγορές εξωτερικού	1.921,28	1.948,36
Βραχυπρόθεσμοι τίτλοι	11.350,95	9.822,10
Δάνεια	300.206,27	301.379,49
Δάνεια λοιπά εσωτερικού	149,30	146,84
Δάνεια ειδικά και διακρατικά	7.278,27	7.139,66
Δάνεια Μηχανισμού Στήριξης	227.114,34	227.114,33
Δάνεια λοιπά εξωτερικού	13.572,45	13.466,36
Βραχ. δάνεια (Repos)	52.091,91	53.512,30
Σύνολο	405.540,58	407.059,67

*Από 31/12/2010 άλλαξε η κατηγοριοποίηση του Δημοσίου Χρέους με βασικό κριτήριο το διαχωρισμό του σε ομόλογα και δάνεια, μακροχρόνια και βραχυχρόνια, σύμφωνα με το Ευρωπαϊκό Σύστημα Λογαριασμών (ESA). ** Προσωρινά στοιχεία.

Υφιστάμενο ύψος εγγυήσεων του Ελληνικού Δημοσίου (σε εκατ. ευρώ)		
	31/03/2024*	30/06/2024*
Υφιστάμενο ύψος εγγυημένων δανείων^{1,2}	26.816,50	26.367,93
Εγγυήσεις Ελληνικής Αναπτυξιακής Τράπεζας^{1,2}	1.887,80	1.890,40

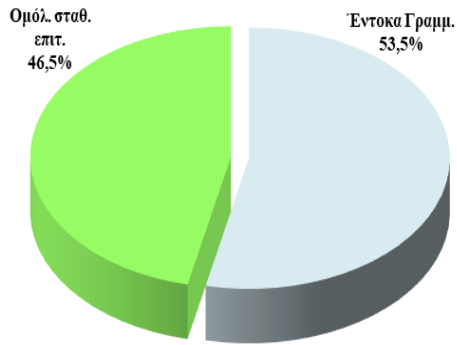
1. Βλ. Παράρτημα. 2. Βλ. Σημειώσεις Παραρτήματος. * Προσωρινά στοιχεία

	31/12/2023	31/03/2024	30/06/2024
Εκκρεμείς ληξιπρόθεσμες υποχρεώσεις προς τρίτους και από επιστροφές φόρων (σε εκατ.ευρώ)*	2.801	3.301	3.126

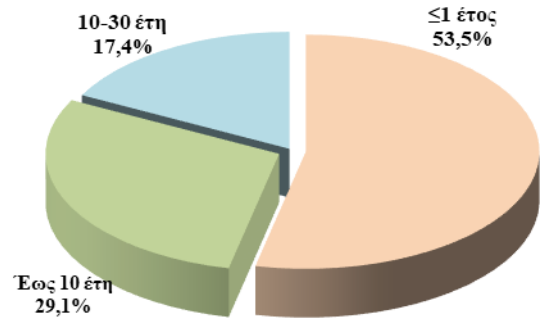
*Πηγή: Γενικό Λογιστήριο του Κράτους

Ε. Στοιχεία νέου δανεισμού* (Ιαν. – Ιουν. 2024)

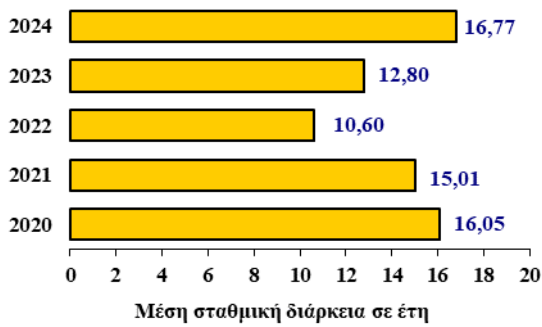
1. Σύνθεση νέου δανεισμού



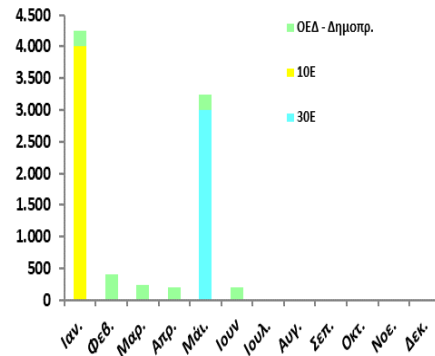
2. Κατανομή νέου δανεισμού κατά διάρκεια



3. Μέση σταθμική διάρκεια νέου δανεισμού από τις αγορές κεφαλαίου



4. Δανεισμός από τις αγορές κεφαλαίου, κατά μήνα (ποσά σε εκατ. ευρώ)



*Στα διαγράμματα 1 και 2 απεικονίζεται το αναχρηματοδοτούμενο ύψος των Ε.Γ.Ε.Δ.

Ζ. Πρωτογενής και δευτερογενής αγορά τίτλων του Ελληνικού Δημοσίου

1. Ημερολόγιο εκδόσεων τίτλων του Ελληνικού Δημοσίου

Πρόγραμμα Δημοπρασιών Ιουλίου, Αυγούστου & Σεπτεμβρίου 2024

03/07/2024	Έντοκο Γραμμάτιο διάρκειας 13 εβδομάδων (ACT/360)
17/07/2024	Επανεκδοση Ομολόγων
24/07/2024	Έντοκο Γραμμάτιο διάρκειας 26 εβδομάδων (ACT/360)
31/07/2024	Έντοκο Γραμμάτιο διάρκειας 13 εβδομάδων (ACT/360)
21/08/2024	Έντοκο Γραμμάτιο διάρκειας 26 εβδομάδων (ACT/360)
04/09/2024	Έντοκο Γραμμάτιο διάρκειας 52 εβδομάδων (ACT/360)
18/09/2024	Επανεκδοση Ομολόγων
25/09/2024	Έντοκο Γραμμάτιο διάρκειας 26 εβδομάδων (ACT/360)

2. Δημοπρασίες τίτλων (Απρ. – Ιουν. '24)

Δημ/σία	ISIN	Λήξη	Αιτούμ. Ποσό (€ εκατ)	Προσφερ. Ποσό (€ εκατ)	Αποδ. Ποσό (€ εκατ)	Τιμή	Απόδοση
Έντοκα							
03/04/24	GR0000231374	05/07/24	625	996	812,5	99,061%	3,75%
24/04/24	GR0002259282	25/10/24	625	1.196	812,5	98,170%	3,69%
30/04/24	GR0000232380	02/08/24	625	1.031	812,5	99,130%	3,67%
29/05/24	GR0002260298	29/11/24	500	1.156	600,0	98,237%	3,55%
05/06/24	GR0004136629	06/06/25	500	1.147	600,0	96,730%	3,34%
26/06/24	GR0002261304	27/12/24	500	984	600,0	98,291%	3,44%
Ομόλογα							
17/04/24	GR0128016731	04/02/35	200	714	200	84,700%	3,613%
22/05/24	GR0124040743	15/06/34	250	835	250	98,911%	3,506%
19/06/24	GR0124040743	15/06/34	200	727	200	98,500%	3,556%

3. Κοινοπρακτικές, Ειδικές και Λοιπές εκδόσεις - Δάνεια (Απρ. – Ιουν. '24)

Ημ/νία Έκδοσης	ISIN	Διάρκεια	Λήξη	Εκδοθέν Ποσό (εκατ. €)	Τοκομερίδιο	Απόδοση
02/05/2024	GR0138018842	30 Έτη	15/06/2054	3.000,0	4,125%	4,241%

Μέσο σταθμικό κόστος νέου δανεισμού (ΟΕΔ, ΕΓΕΔ) την 30/06/2024: 3,69%

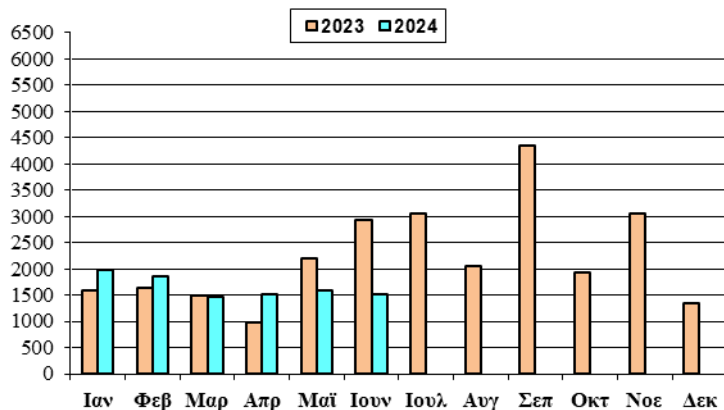
4. Χρέος Κεντρικής Διοίκησης ως προς την υπολειπόμενη φυσική διάρκεια (ποσά σε εκατ. ευρώ)

	31/03/2024	%	30/06/2024	%
Συνολικό ποσό	405.540,58	100,0%	407.059,67	100,0%
βραχυπρόθεσμο (μέχρι 1 έτος)	69.797,43	17,2%	67.783,96	16,7%
μεσοπρόθεσμο (1 έως 5 έτη)	48.801,48	12,0%	49.429,50	12,1%
μακροπρόθεσμο (άνω των 5 ετών)	286.941,67	70,8%	289.846,21	71,2%

Μέση σταθμική υπολειπόμενη φυσική διάρκεια Χρέους Κεντρικής Διοίκησης την 30/06/2024* : 16,82 έτη

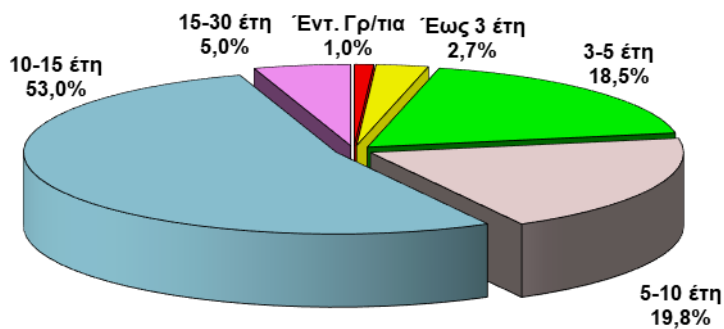
*Περιλαμβάνεται η επιμήκυνση των δανείων του EFSF που συμφωνήθηκε στο Eurogroup της 22-6-2018.

5. Μηνιαίος όγκος συναλλαγών σε Ομόλογα του Ελληνικού Δημοσίου στην Ηλεκτρονική Δευτερογενή Αγορά Τίτλων (ΗΔΑΤ) (Ιαν. '23 – Ιουν. '24) (ποσά σε εκατ. ευρώ)



Πηγή: Τράπεζα της Ελλάδος, ΗΔΑΤ

6. Αξία Συναλλαγών στην ΗΔΑΤ κατά το Β' Τρίμηνο 2024 (ως προς την υπολειπόμενη φυσική διάρκεια των τίτλων)



Σημείωση:

Τα στοιχεία Δημοσίου Χρέους κάθε τριμήνου θα δημοσιεύονται το αργότερο 50 ημέρες μετά το τέλος του τριμήνου αναφοράς.

Πηγή: Τράπεζα της Ελλάδος, ΗΔΑΤ

Ελλάδα: Εγγυημένο Ανεξόφλητο Υπόλοιπο

(τα ποσά σε εκατ. ευρώ)

Φορείς εντός Γενικής Κυβέρνησης						
	Ανεξόφλητο Εγγυημένο Υπόλοιπο		Νέες Εγγυήσεις	Πληρωμές Καταπτώσεων	Επιστροφές & Εισπράξεις από Δ.Ο.Υ	Έσοδα από Προμήθειες Εγγυήσεων
	31/12/2023	30/6/2024	1/1-30/06/24	1/1-30/06/24	1/1-30/06/24	1/1-30/06/24
Κρατικές Επιχειρήσεις						
ΕΑΣ	39,9	34,2	0,0	6,6		0,0
ΕΑΒ	0,0	0,0	0,0	0,0		0,0
ΟΣΕ	0,0	0,0	0,0	0,0		0,0
ΕΛΛΗΝΙΚΟ ΜΕΤΡΟ	1.927,2	1.870,5	0,0	0,0		9,6
Υποσύνολο Κρατικών Επιχειρήσεων	1.967,10	1.904,70	0,00	6,60	0,00	9,60
Δημόσιοι Οργανισμοί						
ΕΘΝΙΚΗ ΒΙΒΛΙΟΘΗΚΗ	4,0	4,0	0,0	0,0		0,0
ΟΣΚ - ΚΤΥΠ	242,6	232,9	0,0	0,0		1,7
Τ.Π. & Δ.	282,0	281,5	0,0	0,0		0,0
ΕΤΑΔ	19,4	15,7	0,0	0,0		0,0
ΜΒΗ	0,0	0,0	0,0	0,0		0,0
Υποσύνολο Δημοσίων Οργανισμών	548,00	534,10	0,00	0,00	0,00	1,70
ΟΤΑ						
ΔΗΜΟΣ ΑΘΗΝΑΙΩΝ	76,3	76,3	0,0	0,0		0,4
ΔΗΜΟΣ ΘΕΣΣΑΛΟΝΙΚΗΣ	20,0	20,0	0,0	0,0		0,1
ΔΗΜΟΣ ΗΡΑΚΛΕΙΟΥ	16,7	15,8	0,0	0,0		0,1
ΔΗΜΟΣ ΚΟΖΑΝΗΣ	6,5	6,5	0,0	0,0		0,0
Υποσύνολο ΟΤΑ	119,50	118,60	0,00	0,00	0,00	0,60
Σύνολο ταξινομημένων	2.634,60	2.557,40	0,00	6,60	0,00	11,90
Φορείς εκτός Γενικής Κυβέρνησης						
	Ανεξόφλητο Εγγυημένο Υπόλοιπο		Νέες Εγγυήσεις	Πληρωμές Καταπτώσεων	Επιστροφές & Εισπράξεις από Δ.Ο.Υ	Έσοδα από Προμήθειες Εγγυήσεων
	31/12/2023	30/6/2024	1/1-30/06/24	1/1-30/06/24	1/1-30/06/24	1/1-30/06/24
Δημόσιες Επιχειρήσεις (ΔΕΚΟ)						
ΑΤΤΙΚΗ ΟΔΟΣ	0,0	0,0	0,0	0,0		0,0
ΔΙΕΘΝΗΣ ΑΕΡΟΛΙΜΕΝΑΣ	0,0	0,0	0,0	0,0		0,0
ΔΕΗ*	138,9	132,1	0,0	0,0		1,0
ΑΔΜΙΕ	413,4	404,4	0,0	0,0		2,7
ΔΕΔΔΗΕ*	1.319,8	1.087,6	0,0	0,0		9,1
ΑΡΙΑΔΩΝΗ	200,0	200,0	0,0	0,0		0,9
ΔΕΣΦΑ	112,6	105,7	0,0	0,0		0,7
ΔΕΗΑΝ	82,3	80,9	0,0	0,0		0,4
ΔΕΔΑ	0,0	0,0	0,0	0,0		0,0
ΟΑΕΠ	0,0	0,0	0,0	0,0		0,0
Υποσύνολο ΔΕΚΟ	2.267,00	2.010,73	0,00	0,00		14,80
Εγγυήσεις Φυσικών Προσώπων & Επιχειρήσεων						
ΙΔΙΩΤΙΚΕΣ ΕΠΙΧΕΙΡΗΣΕΙΣ	1.378,4	1.364,5	0,0	14,4		0,3
ΙΔΙΩΤΙΚΕΣ ΕΠΙΧΕΙΡΗΣΕΙΣ - Πετρέλαιο & Φυσικό Αέριο	81,5	81,5	0,0	0,0		0,6
ΠΛΗΓΕΝΤΕΣ ΦΥΣΙΚΩΝ ΚΑΤΑΣΤΡΟΦΩΝ	1.115,5	984,0	0,0	166,3		0,0
Υποσύνολο	2.575,40	2.430,00	0,00	180,70		0,90
Σύνολο μη ταξινομημένων	4.842,40	4.440,73	0,00	180,70		15,70
ΓΕΝΙΚΟ ΣΥΝΟΛΟ	7.477,00	6.998,13	0,00	187,30	24,9	27,60

Πηγή: ΥΠΟΙΚ - ΓΛΚ - Γενική Διεύθυνση Θησαυροφυλακίου και Δημόσιου Λογιστικού

** Το ανεξόφλητο εγγυημένο υπόλοιπο του ΔΕΔΔΗΕ (1.375, 85 εκατ.) μεταφέρθηκε από το ανεξόφλητο εγγυημένο υπόλοιπο της ΔΕΗ (από τον Δεκ. 2021)

Δάνεια Επιχειρηματικότητας της ΕΙΒ σε ελληνικές τράπεζες, εγγυημένα από το Ε.Δ.						
	Ανεξόφλητο Εγγυημένο Υπόλοιπο		Νέες Εγγυήσεις	Πληρωμές Καταπτώσεων	Επιστροφές & Εισπράξεις από Δ.Ο.Υ	Έσοδα από Προμήθειες Εγγυήσεων
	31/12/2023	30/6/2024	1/1-30/06/24	1/1-30/06/24	1/1-30/06/24	1/1-30/06/24
ΣΥΝΟΛΟ	1.751,5	1.666,5	31,6	0,0	0,0	0,0

Πηγή: ΥΠΟΙΚ - ΓΛΚ - Γενική Διεύθυνση Θησαυροφυλακίου και Δημόσιου Λογιστικού

Πρόγραμμα Παροχής Εγγύησης σε Τιτλοποιήσεις Πιστωτικών Ιδρυμάτων "Ηρακλής" (Ν.4649/19)						
	Ανεξόφλητο Εγγυημένο Υπόλοιπο		Νέες Εγγυήσεις	Πληρωμές Καταπτώσεων	Επιστροφές & Εισπράξεις από Δ.Ο.Υ	Έσοδα από Προμήθειες Εγγυήσεων
	31/12/2023	30/6/2024	1/1-30/06/24	1/1-30/06/24	1/1-30/06/24	1/1-30/06/24
EUROBANK (Cairo 1)	681,0	679,5	0,0	0,0	0,0	6,8
EUROBANK (Cairo 2)	905,8	887,3	0,0	0,0	0,0	9,0
EUROBANK (Cairo 3)	408,5	335,1	0,0	0,0	0,0	5,9
ALPHA BANK (Galaxy IV) F.D.A.	457,1	442,9	0,0	0,0	0,0	2,0
ALPHA BANK (Orion X) F.D.A.	872,0	869,4	0,0	0,0	0,0	3,9
ALPHA BANK (Galaxy II) F.D.A.	2.201,5	2.199,6	0,0	0,0	0,0	9,9
ΤΡΑΠΕΖΑ ΠΕΙΡΑΙΩΣ (VEGA II) F.D.A.	780,8	762,7	0,0	0,0	0,0	3,5
ΤΡΑΠΕΖΑ ΠΕΙΡΑΙΩΣ (VEGA I) F.D.A.	426,8	424,1	0,0	0,0	0,0	2,0
ΤΡΑΠΕΖΑ ΠΕΙΡΑΙΩΣ (VEGA III) F.D.A.	158,2	157,4	0,0	0,0	0,0	0,7
ΤΡΑΠΕΖΑ ΠΕΙΡΑΙΩΣ (PHOENIX NPL) F.D.	916,8	916,1	0,0	0,0	0,0	6,3
ΤΡΑΠΕΖΑ ΠΕΙΡΑΙΩΣ (Sunrise I NPL) F.D.	2.402,0	2.363,8	0,0	0,0	0,0	6,3
EUROBANK (Mexico) F.D.A.	1.355,5	1.327,3	0,0	0,0	0,0	3,5
ΕΘΝΙΚΗ ΤΡΑΠΕΖΑ (Frontier) I.D.A.	2.591,7	2.512,0	0,0	0,0	0,0	8,0
ΤΡΑΠΕΖΑ ΠΕΙΡΑΙΩΣ (Sunrise II NPL) F.D.	1.008,4	986,2	0,0	0,0	0,0	2,3
ALPHA BANK (Cosmos) S.D.A.	1.617,7	1.603,9	0,0	0,0	0,0	3,7
ΤΡΑΠΕΖΑ ΠΕΙΡΑΙΩΣ (Sunrise III) F.D.A.	0,0	135,1	142,6	0,0	0,0	0,3
ΕΘΝΙΚΗ ΤΡΑΠΕΖΑ (Frontier II) I.D.A.	0,0	360,0	360,0	0,0	0,0	0,8
ΣΥΝΟΛΟ	16.783,80	16.962,40	502,60	0,00	0,00	74,9

Πηγή: ΥΠΟΙΚ - ΓΛΚ - Γενική Διεύθυνση Θησαυροφυλακίου και Δημόσιου Λογιστικού

Εγγυήσεις στο πλαίσιο αντιμετώπισης του COVID-19****						
	Ανεξόφλητο Εγγυημένο Υπόλοιπο		Νέες Εγγυήσεις	Πληρωμές Καταπτώσεων	Επιστροφές & Εισπράξεις από Δ.Ο.Υ	Έσοδα από Προμήθειες Εγγυήσεων
	31/12/2023	30/6/2024	1/1-30/06/24	1/1-30/06/24	1/1-30/06/24	1/1-30/06/24
SURE Programme (Job protection scheme)	342,6	342,6	0,0	0,0	0,0	0,0
Pan-European Guarantees' Fund	353,0	353,0	0,0	0,0	0,0	0,0
ΣΥΝΟΛΟ	695,60	695,60	0,00	0,00	0,00	0,00

Πηγή: ΥΠΟΙΚ - ΓΛΚ - Γενική Διεύθυνση Θησαυροφυλακίου και Δημόσιου Λογιστικού

**** Δεν περιλαμβάνονται οι εγγυήσεις της Ελληνικής Αναπτυξιακής Τράπεζας (EAT), οι οποίες απεικονίζονται στον παρακάτω πίνακα.

Εγγυήσεις στο πλαίσιο υποστήριξης της Ουκρανίας						
	Ανεξόφλητο Εγγυημένο Υπόλοιπο		Νέες Εγγυήσεις	Πληρωμές Καταπτώσεων	Επιστροφές & Εισπράξεις από Δ.Ο.Υ	Έσοδα από Προμήθειες Εγγυήσεων
	31/12/2023	30/6/2024	1/1-30/06/24	1/1-30/06/24	1/1-30/06/24	1/1-30/06/24
Ενισχύσεις του Κοινού Ταμείου Προβλ	45,3	45,3	0,0	0,0	0,0	0,0
ΣΥΝΟΛΟ	45,30	45,30	0,00	0,00	0,00	0,00

Source: Ministry of Finance - General Accounting Office, DG Treasure and Public Accounting

Εγγυήσεις Ελληνικής Αναπτυξιακής Τράπεζας (πρώην ΕΤΕΑΝ & Ταμείων που διαχειρίζεται το ΕΤΕΑΝ)						
	Ανεξόφλητο Εγγυημένο Υπόλοιπο		Νέες Εγγυήσεις	Πληρωμές Καταπτώσεων	Επιστροφές & Εισπράξεις από Δ.Ο.Υ	Έσοδα από Προμήθειες Εγγυήσεων
	31/12/2023	30/6/2024	1/1-30/06/24	1/1-30/06/24	1/1-30/06/24	1/1-30/06/24
Ελληνική Αναπτυξιακή Τράπεζα****	38,90	38,90	0,00	0,00	0,00	
Ταμείο Επιχειρηματικότητας	16,40	16,20	0,00	0,00	0,00	
Ταμείο Εγγυοδοσίας ΕΑΤ-ΤΜΕΔΕ	13,70	18,10	4,40	0,00	0,00	
Ταμείο Εγγυοδοσίας Οπτικ/Ακουστ. Επ	3,40	3,90	0,50	0,00	0,00	
Ταμείο Εγγυοδοσίας Καινοτομίας	6,10	7,10	1,00	0,00	0,00	
Ταμείο Εγγυοδοσίας Covid-19*****	1.806,20	1.806,20	0,00	0,00	0,00	
ΣΥΝΟΛΟ	1.884,70	1.890,40	5,90	0,00	0,00	

Πηγή: ΕΤΕΑΝ

*****Το ύψος του εγγυημένου από το Ε.Δ. χρέους του Ταμείου Εγγυοδοσίας Covid-19 αναφέρεται στο "ανώτατο όριο εγγυήσεων" (μέγιστη κρατική έκθεση).

Σημείωση Νο1: Οι καταπτώσεις εγγυήσεων του ΕΤΕΑΝ δεν έχουν επίπτωση στο δημόσιο χρέος παρά μόνο στο έλλειμμα.

Σημείωση Νο2: Από τις 30-9-2020 ο πίνακας των εγγυήσεων περιλαμβάνει το πρόγραμμα "Ηρακλής", τις εγγυήσεις για την αντιμετώπιση του Covid-19 και τις εγγυήσεις προς τις τράπεζες.